

# FÜHRERSCHEIN-PFLICHTUMTAUSCH

## Leitfaden zur Online-Antragstellung

### Navigationshilfe für den Online-Umtausch



### IN 5 SCHRITTEN ONLINE ZUM EU-FÜHRERSCHEIN

- 1** Bürgerservice-Portal aufrufen
- 2** Im BayernID-Portal anmelden
- 3** Über Elster, Online-Ausweis oder Europäische ID identifizieren
- 4** Führerscheintausch beantragen
- 5** Alten Führerschein einsenden

## Navigationshilfe für den Online-Umtausch

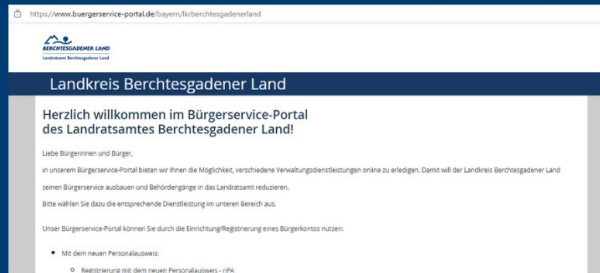


# IN WENIGEN KLICKS ZUM EU-FÜHRERSCHEIN

### 1. Bürgerservice-Portal aufrufen:



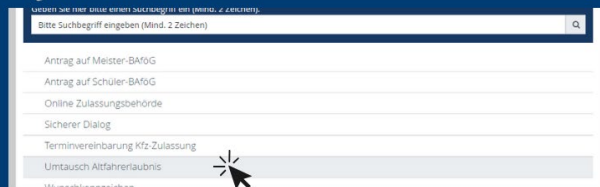
<https://www.buergerservice-portal.de/bayern/lkrberchtesgadenerland>



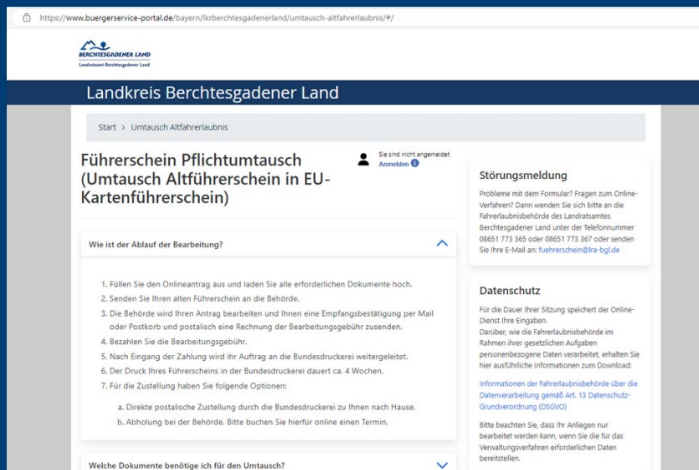
nach unten scrollen



“Umtausch Altfahrerlaubnis” auswählen



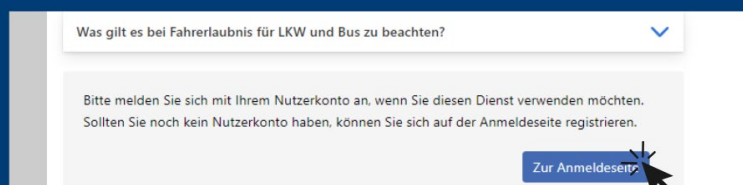
Es folgt eine Übersichtsseite mit FAQs zum Beantragungsprozess:



nach unten scrollen



Blauen Button “Zur Anmeldeseite” anklicken



Die Anmeldeseite öffnet sich:

Anmeldung

### Willkommen bei der Anmeldung und Registrierung


Bitte wählen Sie ein Nutzerkonto aus, welches zu Ihrem Bundesland passt. Ist Ihr Bundesland nicht verfügbar, so wählen Sie bitte das Nutzerkonto Bund aus, um sich anzumelden oder zu registrieren.

**Bitte wählen Sie ein Nutzerkonto aus**

BayernID

Indem Sie fortfahren, werden Sie zur Anmeldeseite Ihres Nutzerkontos weitergeleitet, um sich anzumelden oder zu registrieren.

Zur Anmeldung Schließen

 Bayern ID auswählen

Anschließend gelangt ihr zum BayernID-Portal.

**BayernID** Das Nutzerkonto Suche Deutsch Konto erstellen

Ihr Antrag >> **Schritt 1** >> Schritt 2 >> Schritt 3 >> Ihr Antrag

### Anmelden im Online-Verfahren "Online-Dienst"

Für den weiteren Prozess benötigen Sie einen BayernID-Zugang mit mindestens einem **substanziellen Vertrauensniveau**, z.B. mit Ihrem ELSTER-Zertifikat.

Im nächsten Schritt sehen Sie die für das Online-Verfahren verfügbaren Anmeldeoptionen.

Zurück Weiter

Die nächsten Schritte zeigen wir auch auf den folgenden Seiten. 

## 2. Im Bayern ID-Portal anmelden



Entweder mit der vorhandenen Bayern ID einloggen oder den Gastzugang wählen. Ein BayernID Account ist für den Umtausch nicht erforderlich. Ein Gastzugang reicht aus.

Ihr Antrag >> **Schritt 1** >> Schritt 2 >> Schritt 3 >> Ihr Antrag

### Anmelden im Online-Verfahren "Online-Dienst"


Für den weiteren Prozess benötigen Sie einen BayernID-Zugang mit mindestens einem **substanziellen Vertrauensniveau**, z.B. mit Ihrem ELSTER-Zertifikat.

Im nächsten Schritt sehen Sie die für das Online-Verfahren verfügbaren Anmeldeoptionen.

Zurück Weiter **Bayern ID vorhanden? Dann hier klicken.**

^ Anmelden mit **Gastzugang** **Keine Bayern ID vorhanden? Dann hier klicken zum Ausklappen und anschließend auf blauen Button "Mit Gastzugang anmelden"**

Sie können sich auch mit einem Gastzugang anmelden. Da der Gastzugang **kein Postfach** beinhaltet, erfolgt dann auf herkömmlichen Weg.

Mit Gastzugang anmelden 



Nachdem ihr den Führerschein nicht persönlich bei uns im Haus umtauscht, muss die Führerscheinstelle euch identifizieren. Hier gibt es 3 Möglichkeiten: Online-Ausweis, Europäische ID oder Elster.

Ihr Antrag >> Schritt 1 >> Schritt 2 >> Schritt 3 >> Ihr Antrag

## Anmelden mit Gastzugang

Bitte wählen Sie für die Anmeldung mit einem Gastzugang eine der folgenden Optionen.



Online-Ausweis



Europäische ID



ELSTER

Wir zeigen euch hier die Identifikation über Elster.

ELSTER

Wenn Sie auf "Anmelden" klicken, werden Sie zum ELSTER-Portal weitergeleitet. Dort melden Sie sich wie gewohnt an.

Anmelden

[Zurück](#)

## 3. Identifikation über Elster



Hier werdet ihr nun nach euren Elster-Zugangsdaten gefragt. Gebt diese in der Anmeldemaske ein und klickt dann auf den blauen Button "Login".

MEIN UNTERNEHMENS-  
KONTO

ELSTER

Login erfolgt für:

BayernPortal

BayernID

Login mit

Zertifikatsdatei

ElsterSecure (New)

Sicherheitsstick

Signaturkarte

Zertifikatsdatei

Zertifikatsdatei

Steuer01\_elster\_02.02.2023\_20.22.pfx

Durchsuchen

Passwort

Login

Zertifikatsdatei verloren oder Zertifikat abgelaufen?  
Passwort vergessen?

[Zurück](#)

## Zum Erklär-Video der AKDB:

### 4. Umtausch des Altführerscheins beantragen



Hierzu gibt es ein Erklärvideo, das euch Schritt für Schritt durch den Prozess navigiert und Erklärungen bietet. Klickt auf das Foto unten, um das Video aufzurufen:

**Umtausch Altführerschein**

(Demo Landkreis Scheeßfurt - AGS: 09678000 - OKKOMM)

**Datenschutz**

- Postleitzahl
- Art der bestehenden Fahrerlaubnis
- Geburtsjahr
- Personliche Daten
- Bestehende Fahrerlaubnis
- Zustellung
- Kartenführerschein
- Unterlagen hochladen
- Datenüberprüfung
- Antrag herunterladen

**Umtausch Altführerschein** Hallo Hans Mustermann  
Hans Müller

**Bestehende Fahrerlaubnis**

Ausstellungsland \*

Bitte geben Sie nachfolgend Ihre Führerscheindaten ein:

1. Ausstellungsdatum (10) \*

2. Ausstellungsbehörde (4) \*  ✓

3. Führerscheinnummer (5)

4. Wordrucknummer

**Angaben zur Fahrerlaubnis**

Bitte erfassen Sie in diesem Bereich die Fahrerlaubnisklassen mit Erteilungsdatum aus Ihrem **aktuellen Führerschein**.

+ -

**Besitzerklärung**

Ich erkläre hiermit, dass mein Führerschein gültig ist. Es liegt zum Beispiel kein Fahrverbot, Sicherstellung oder Beschlagnahme meiner Fahrerlaubnis vor. Mir ist bekannt, dass falsche Angaben zur Rückabwicklung des Verwaltungssitzes führen.

Ich besitze einen gültigen Führerschein. \*

\* Pflichtfeld